



Salsa M



Salsa M

Excelente maniobrabilidad en interiores
con un gran rendimiento en exteriores



Ruedas delanteras de 7", centrales de 13" y traseras de 6"

Excelente maniobrabilidad en interiores

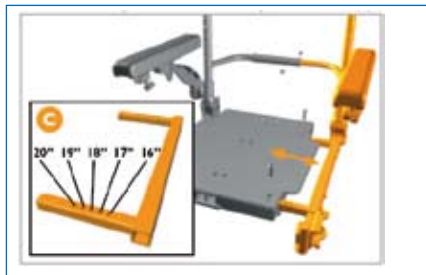
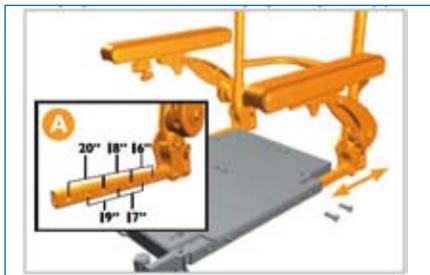
- Radio de giro realmente reducido gracias a la tecnología de tracción central y a las dimensiones compactas de la base.
- Anchura total de la silla muy reducida (sólo 60 cm) que permite el acceso por puertas estrechas y facilita el movimiento en espacios reducidos.
- Altura de asiento al suelo muy baja para facilitar el acceso a mesas (altura mínima de 40 cm con basculación manual a 0° y desde 44,5 cm con basculación eléctrica).

Rendimiento excepcional en exteriores

- El diseño especial de la base con suspensión ofrece una conducción suave en terrenos irregulares
- La configuración standard de la silla permite superar bordillos de hasta 70 mm con la mayor estabilidad para el usuario
- Baterías de gel de 50 Amp y motores de 6 ó 10 km/h (opcional)
- Pendiente máxima de seguridad: 8°
- Luces (opcional)
- Testada para el transporte en vehículos

Un único asiento ajustable a todas las tallas

La anchura y profundidad de la silla pueden regularse fácilmente entre 41 y 51 cm para ajustarse al usuario y a sus cambios.



Reposabrazos y reposapiés abatibles para facilitar las transferencias

Unidad de asiento totalmente ajustable:

- Anchura de asiento: 41, 43, 46, 48 y 51 cm
- Profundidad de asiento: 41, 43, 46, 48 y 51 cm
- Respaldo ajustable en altura en 3 posiciones (45.5, 48* y 50.5cm)
- Respaldo ajustable en ángulo en 6 posiciones (-4, 0, 4, 8, 12 y 16°)
- 3 alturas de asiento (40, 42.5* y 45 cm)
- 4 ángulos de asiento (0, 3*, 6 y 9°)
- Centro de Gravedad ajustable para aumentar la estabilidad
- Reposabrazos ajustables en altura y longitud
- Posibilidad de instalar otros cojines y respaldos (Comfort, Jay 3...)

* pre-establecido de fábrica



Respaldo abatible para un mejor transporte y almacenaje

Numerosas opciones disponibles



Opciones eléctricas disponibles:

- Basculación de asiento (de 0° a 30° ó de -5 a 25°)
- Elevación y basculación de asiento (elevación de 30cm y basculación de 0-30°)
- Reclinación del respaldo (de 0 a 30°)
- Reposapiés elevables /articulados
- Posibilidad de añadir opciones eléctricas a posteriori (100% compatibles con Salsa tracción trasera)

Otras opciones disponibles:

- Asiento y respaldo Comfort
- Mandos R -Net
- Luces e Indicadores
- Reposapiés individuales a 70°
- Reposacabezas
- Espejo retrovisor
- Mesa bandeja abatible
- 10 km/h
- R-Net Módulo de Bluetooth
- R-Net Bluetooth para PC

Electrónica avanzada


Mando VR-2 como standard (hasta 2 opciones eléctricas)

- Mando VR2 para Luces e Indicadores (opcional)
- Caja de control de 70 Amp como standard
- Mando para usuario y acompañante (opcional)

Mando R-net opcional (para más de 2 opciones eléctricas)

- Preparado para futuras opciones, sin necesidad de reprogramar
- Permite controlar hasta 6 actuadores desde el mismo mando (con el módulo auxiliar)
- Caja de control de 90 Amp
- Mando de control con LED's con 8 botones asignables (sólo en el mando para Luces e Indicadores)
- Opción de controlar el PC con el joystick a través de Bluetooth ®
- Mando para usuario y acompañante (opcional)

Mantenimiento sencillo



- Fácil acceso a las baterías
- Fácil acceso a los módulos
- Sistema anti-balanceo (Anti-Pitch) sin mantenimiento

Salsa M

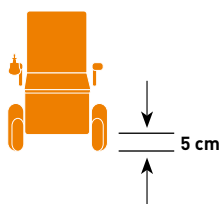
Libertad dentro y fuera



Ajustes de la unidad de asiento

Profundidad de asiento: Ajustable de 41 a 51 cm	Altura de respaldo: Ajustable 45.5, 48 y 50.5 cm
Anchura de asiento: Ajustable de 41 a 51 cm	Ángulo de respaldo: Ajustable -4°, 0°, 4°, 8°, 12°, 16°
Altura de asiento: Ajustable 40, 42.5, 45 cm (sin módulos)	Longitud del reposabrazos: Ajustable de 31 a 41 cm
Ángulo de asiento: Ajustable 0°, 3°, 6°, 9°	Altura del reposabrazos: Ajustable de 22 a 31 cm

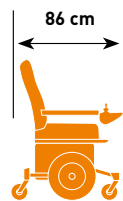
Distancia del suelo a la base



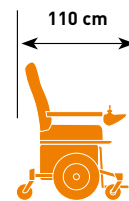
Ancho de la silla



Longitud sin reposapiés



Longitud con reposapiés central (std)



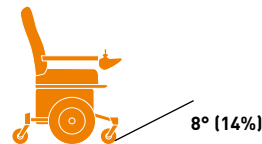
Peso de la silla standard (con baterías)



Peso máx de usuario



Pendiente máxima



Bordillos



Especificaciones técnicas

Velocidad: 6 km/h (10 km/h opcional)	Radio de giro: 67 cm
Autonomía: 26 km (ISO 7176-4)	Mando de control: VR2 std, Rnet opcional
Baterías: 2 x 50 Amp	Partes intercambiables con Salsa: Unidad de asiento, Electrónica y opciones

Para ampliar información sobre opciones y disponibilidad por favor consulte la hoja de pedido. Nuestros productos están en constante proceso de mejora, por lo que Sunrise Medical se reserva el derecho de cambiar el diseño de los mismos y las especificaciones indicadas sin previo aviso.



Sunrise Medical S.L

Polígono Bakiola, 41
48498 Arrankudiaga
Vizcaya, España

Tel: 902 14 24 34

Fax: 94 648 15 75

www.SunriseMedical.es