

Tango[®]





Tango®

Un nuevo concepto de silla electrónica

Quickie Tango es una silla de exterior, que incorpora la configuración standard más completa y ofrece la más amplia variedad de opciones manuales y eléctricas.

Características Standard:

- Basculación manual de 0 a 9°
- Respaldo reclinable manual de -3 a 12°
- Asiento ajustable en anchura y profundidad
- Tapicería de respaldo ajustable en tensión y altura
- Reposabrazos ajustables en altura
- Reposapiés ajustables en anchura
- Anchura compacta: de 58 cm con ruedas de 12" y 60 cm con ruedas de 14"
- Cojín de serie (muy confortable y acolchado)
- Disponible en 3 colores de armazón: gris selenio, rojo brillante o azul.
- Ruedas delanteras de 9" y traseras de 14"



Configuración no Standard



- Total disponibilidad de recambios y piezas
- Plazo de entrega inmediato

Con la configuración Standard más completa

Basculación y inclinación manual de serie y posibilidad de realizar numerosos ajustes en el asiento y respaldo.



Configuración standard



Basculación manual

La basculación del asiento puede regularse manualmente entre 0° y 9° (con herramientas)



Reclinación manual

El ángulo del respaldo (reclinación) puede regularse de -3° a 12° sin herramientas (en incrementos de 3°)



Tapicería de respaldo ajustable

Tapicería de respaldo ajustable en tensión para un mayor confort y en altura en 3 posiciones: 45, 47.5 o 50 cm



Anchura de asiento ajustable

Desplazando el soporte del reposabrazos se consigue un ajuste en anchura de 43 a 50 cm.

Profundidad de asiento ajustable

El respaldo se desplaza hacia atrás ofreciendo un ajuste en profundidad de 42.5 a 50 cm (en incrementos de 2,5 cm)



Respaldo plegable

El respaldo se abate hacia delante para facilitar el transporte y almacenaje de la silla

Reposabrazos ajustables en altura de serie

Reposapiés ajustables en anchura: Los reposapiés pueden desplazarse 4 cm hacia fuera.

Silla de exterior



- Ruedas grandes de 9" y 14"
- Baterías de gel de 50 Amp
- Sistema de suspensión incorporado para ofrecer un mayor confort al usuario y minimizar el movimiento en terrenos irregulares.
- Reflectantes traseros para una mejor visibilidad
- Certificada para el transporte en vehículos
Con 2 puntos de anclaje en la parte delantera del armazón y otros 2 en la trasera para garantizar un transporte seguro en vehículos.

Amplia gama de opciones manuales y eléctricas

Además de las características standard, Quickie Tango ofrece la más amplia variedad de funciones de asiento manuales y también eléctricas: reclinación del respaldo, basculación, reposapiés elevables... para poder adaptarse a las necesidades del usuario.



Las opciones manuales y eléctricas pueden pedirse en el momento de compra de la silla o añadirse a posteriori, a medida que el usuario las vaya necesitando.

Reposapiés elevables

- Reposapiés elevables manuales
- Reposapiés elevables eléctricos


Reclinación del respaldo

- Respaldo reclinable mediante actuador de gas de -3° a 30°
- Reclinación eléctrica del respaldo, ajustable de -3° a 30°

Basculación de asiento

- Basculación regulable mediante actuador de gas, de 3° a 25°
- Basculación eléctrica de 3° a 25°

Opciones para exteriores



Luces e Indicadores

Conjunto de luces e indicadores con un moderno diseño, para mejorar la visibilidad y seguridad en exteriores (opcional).



Guardabarros para ruedas traseras (opcional). Mejoran la estética de la silla protegiendo al usuario de salpicaduras.




Asiento Comfort Pro Seating

Para un mayor confort el usuario puede seleccionar la opción de asiento y respaldo anatómico Comfort Pro Seating, así como añadir reposacabezas.



Reposacabezas Standard

Para sillas con respaldo de tapicería standard



Reposacabezas Comfort

para respaldo anatómico Comfort Pro Seating




Electrónica

Conducción sencilla gracias al sistema de control VR2, que permite acomodar las distintas opciones eléctricas disponibles.

Mando de control VR2

- Distintos tipos en función de la configuración de la silla
- Caja de control de 50 Amp como standard
- Caja de control de 60 Amp (opcional)
- Brazo retraíble en paralelo (standard)
- Mando para usuario y acompañante (opcional)



Mando VR2 para Luces y Actuadores (opcional)



Mantenimiento sencillo

Fácil acceso a las baterías para facilitar el mantenimiento y reparación

Otras opciones:

- Disponible también con ruedas delanteras de 8" y traseras de 12" para una mejor maniobrabilidad en interiores
- Soporte de bastones
- Subebordillos
- Mesa

Tango®



Ajustes standard de la unidad de asiento

Profundidad de asiento:	Ajustable 42.5, 45, 47.5, 50 cm	Altura de la tapicería de respaldo:	45 , 47.5 , 50 cm
Anchura de asiento:	Ajustable de 43 a 50 cm	Ángulo de respaldo (reclinación):	Ajustable -3° a 12°
Altura de asiento:	43 cm (con basculación de 3°)	Altura del reposabrazos:	Ajustable de 27 a 35.5 cm
Ángulo de asiento (basculación):	Ajustable 3°, 6°, 9°		



Especificaciones técnicas



Velocidad:	6 km/h	Peso máximo de usuario:	125 kg
Baterías:	50 Amp	Mando de control:	VR2 std
Radio de giro mínimo:	90 cm	Testada para el transporte en vehículos (ISO 7176-19)	
Peso total:	100 kg	Colores:	Gris selenio, rojo brillante y azul

Tolerancia de Fábrica +/- 1 cm

Para ampliar información sobre opciones y disponibilidad por favor consulte la hoja de pedido. Nuestros productos están en constante proceso de mejora, por lo que Sunrise Medical se reserva el derecho de cambiar el diseño de los mismos y las especificaciones indicadas sin previo aviso



Sunrise Medical S.L
 Polígono Bakiola, 41
 48498 Arrankudiaga
 Vizcaya, España

Tel: 902 14 24 34
 Fax: 94 648 15 75

www.SunriseMedical.es